

# Kontingenční tabulka 2

## Filtry

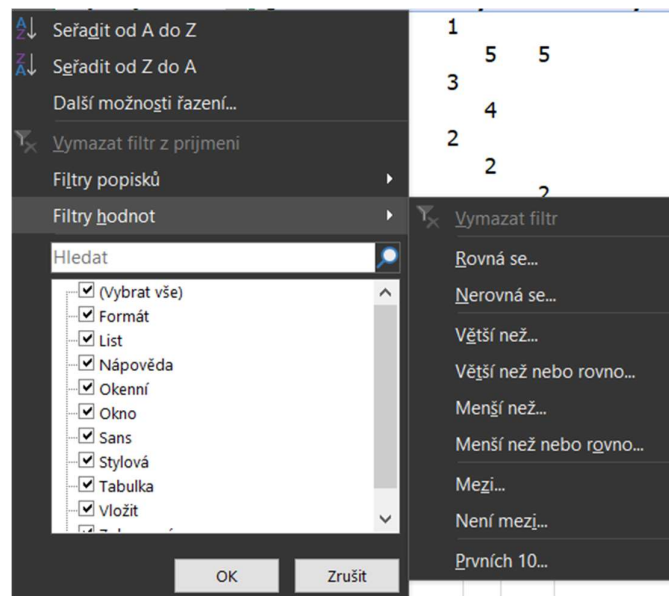
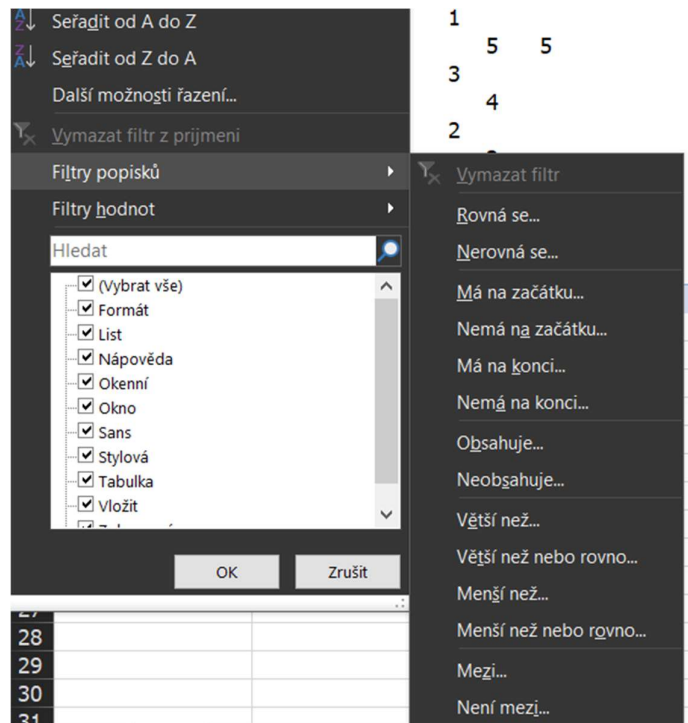
Klasické, přetažením pole do oblasti filtry

fy	mat	Celkový součet
		1
5	5	10
		3
4		4
		2
2		2
	2	2
	4	4
	1	6
		3
<b>11</b>	<b>12</b>	<b>37</b>

cislo	(Vše)
jmeno	(Vše)
Hledat	
<input checked="" type="checkbox"/>	(Vše)
<input checked="" type="checkbox"/>	Andrea
<input checked="" type="checkbox"/>	Jana
<input checked="" type="checkbox"/>	Kamil
<input checked="" type="checkbox"/>	Lukáš
<input checked="" type="checkbox"/>	Michal
<input checked="" type="checkbox"/>	Petr
<input checked="" type="checkbox"/>	Petra
<input checked="" type="checkbox"/>	Tomáš
<input checked="" type="checkbox"/>	Vojtěch
<input checked="" type="checkbox"/>	Vybrat více položek
OK	
Zrušit	

Filtry sloupců, řádek, hodnot – lze vždy jen jeden pro datové pole, tedy, pokud mám na sloupcích 2 datová pole, mohu pro každé datové pole nastavit jeden filtr



Řazení, klasické, lze vidět na předchozím obrázku, nebo další možnosti

Řazení (předmět) ? X

Možnosti řazení

Ručně (položky můžete přeuspořádat jejich přetažením)

Vzestupně (A až Z) podle:  
předmět

Sestupně (Z až A) podle:  
předmět

Souhrn

Umožňuje přetáhnout položky pole předmět a zobrazit je v libovolném pořadí.

Další možnosti... OK Zrušit

Další možnosti řazení (předmět) ? X

Automatické řazení

Seřadit automaticky při každé aktualizaci sestavy

Hlavní klíč řazení

Žádný výpočet

Seřadit podle

Celkový součet

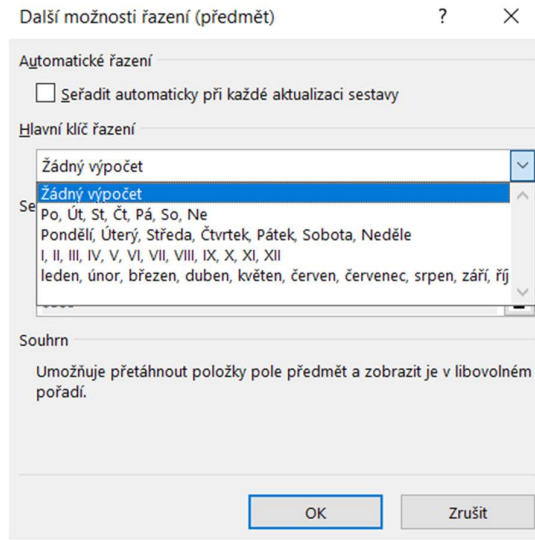
Hodnoty ve vybraném řádku:  
\$B\$5

Souhrn

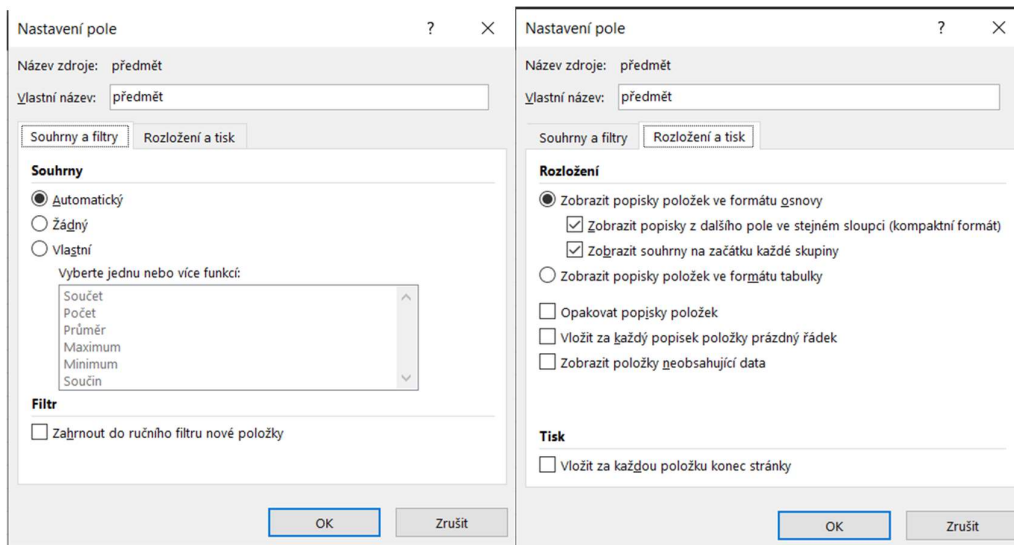
Umožňuje přetáhnout položky pole předmět a zobrazit je v libovolném pořadí.

OK Zrušit

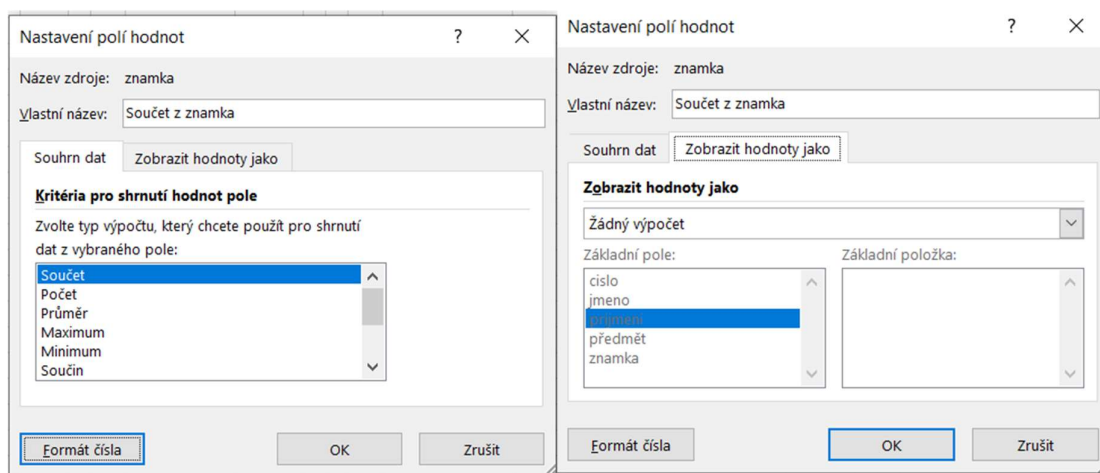
## Pokud není zvoleno automatické řazení:



## Nastavení polí (sloupců a řádek)

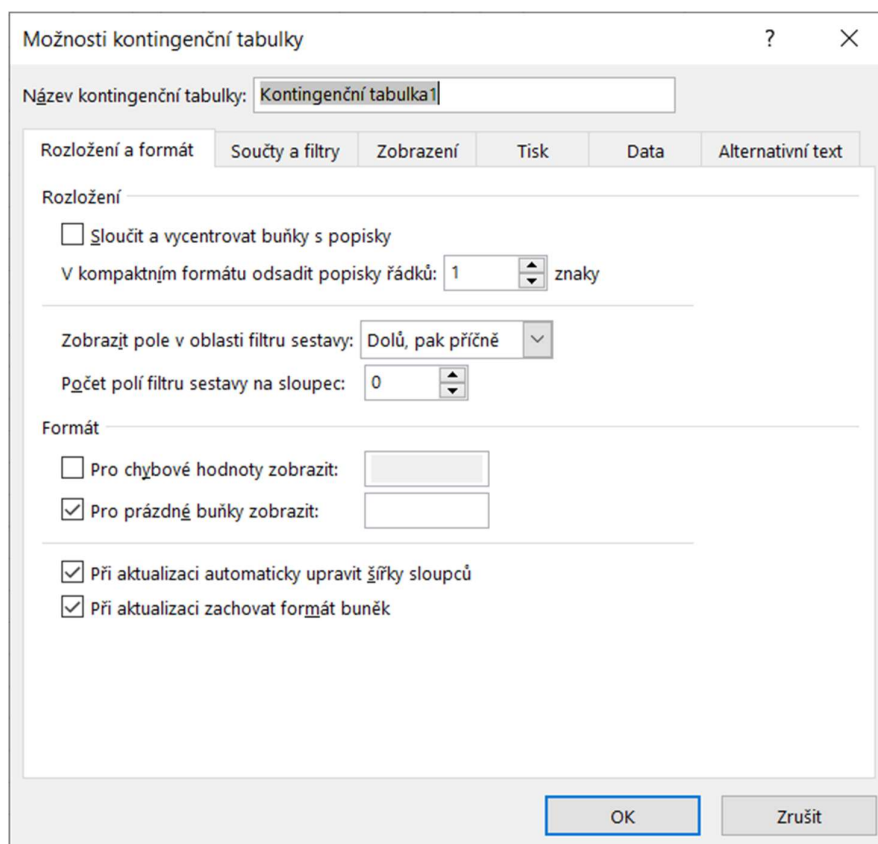


## Nastavení polí (hodnot)



Formát čísla – nastavení formátu např. obecný, účetnický...

## Možnosti kontingenční tabulky



## Funkcionalita

Pro funkcionalitu jednotlivých možností bude nutné projít si stránky dokumentace zde:

<https://support.office.com/en-us/article/pivottable-options-27c02eb7-27de-4b3f-9677-c48e3fe7637b>

<https://support.office.com/en-us/article/design-the-layout-and-format-of-a-pivottable-a9600265-95bf-4900-868e-641133c05a80>

<https://support.office.com/en-us/article/show-different-calculations-in-pivottable-value-fields-014d2777-baaf-480b-a32b-98431f48bfec>

<https://support.office.com/en-us/article/subtotal-and-total-fields-in-a-pivottable-173f5b30-b546-4293-87d2-ae638f74e7d?ui=en-US&rs=en-US&ad=US>

<https://support.office.com/en-us/article/sort-data-in-a-pivottable-or-pivotchart-e41f7107-b92d-44ef-861f-24430830450a>

<https://support.office.com/en-us/article/filter-data-in-a-pivottable-cc1ed287-3a97-4e95-b377-ddfafa79fa8f>

a další v případě nutnosti.